

**ОТЧЕТ
ОБ ИСПОЛНЕНИИ УЧРЕЖДЕНИЕМ ПЛАНА ЕГО ФИНАНСОВО-ХОЗЯЙСТВЕННОЙ ДЕЯТЕЛЬНОСТИ**

на «01» января 2018 г.

Учреждение МБДОУ детский сад № 5
 Обособленное подразделение _____
 Учредитель _____
 Наименование органа, осуществляющего полномочия учредителя _____
 Вид финансового обеспечения (деятельности) Отдел образования Администрации г.Каменск-Шахтинского
Приносящая доход деятельность (собственные доходы учреждения)
 Периодичность: квартальная, годовая
 Единица измерения: руб.

Форма по ОКУД

Дата

по ОКПО

по ОКТМО

по ОКПО

Глава по БК

по ОКЕИ

| |
|------------|
| Коды |
| 0503737 |
| 01.01.2018 |
| 35593410 |
| 60719000 |
| 35593410 |
| 907 |
| 383 |

1. Доходы учреждения

| Наименование показателя | Код строки | Код аналитики | Утверждено плановых назначений | Исполнено плановых назначений | | | | | Не исполнено плановых назначений |
|----------------------------------|------------|---------------|--------------------------------|-------------------------------|------------------------|------------------------|------------------------|--------------|----------------------------------|
| | | | | через лицевые счета | через банковские счета | через кассу учреждения | некассовыми операциями | итого | |
| 1 | 2 | 3 | 4 | 5 | 6 | 7 | 8 | 9 | 10 |
| Доходы - всего | 010 | | 1 605 100,00 | 1 595 590,26 | - | - | - | 1 595 590,26 | 9 509,74 |
| Доходы от оказания платных услуг | | 130 | 1 597 500,00 | 1 588 203,98 | - | - | - | 1 588 203,98 | 9 296,02 |
| Прочие доходы | | 180 | 7 600,00 | 7 386,28 | - | - | - | 7 386,28 | 213,72 |

2. Расходы учреждения

| Наименование показателя | Код строки | Код аналитики | Утверждено плановых назначений | Исполнено плановых назначений | | | | | Не исполнено плановых назначений |
|--|------------|---------------|--------------------------------|-------------------------------|------------------------|------------------------|------------------------|--------------|----------------------------------|
| | | | | через лицевые счета | через банковские счета | через кассу учреждения | некассовыми операциями | итого | |
| 1 | 2 | 3 | 4 | 5 | 6 | 7 | 8 | 9 | 10 |
| Расходы - всего | 200 | x | 1 674 802,63 | 1 625 163,94 | - | - | - | 1 625 163,94 | 49 638,69 |
| в том числе: | | | | | | | | | |
| Прочая закупка товаров, работ и услуг для обеспечения государственных (муниципальных) нужд | | 244 | 1 674 702,63 | 1 625 072,29 | - | - | - | 1 625 072,29 | 49 630,34 |
| Уплата прочих налогов, сборов | | 852 | - | - | - | - | - | - | - |
| Уплата иных платежей | | 853 | 100,00 | 91,65 | - | - | - | 91,65 | 8,35 |
| Результат исполнения (дефицит / профицит) | 450 | x | -69 702,63 | -29 573,68 | - | - | - | -29 573,68 | x |

**3. Источники финансирования дефицита средств
учреждения**

| Наименование показателя | Код строки | Код аналитики | Утверждено плановых назначений | Исполнено плановых назначений | | | | | Не исполнено плановых назначений |
|--|------------|---------------|--------------------------------|-------------------------------|------------------------|------------------------|------------------------|---------------|----------------------------------|
| | | | | через лицевые счета | через банковские счета | через кассу учреждения | некассовыми операциями | итого | |
| 1 | 2 | 3 | 4 | 5 | 6 | 7 | 8 | 9 | 10 |
| Источники финансирования дефицита средств - всего (стр. 520 + стр.590+ стр. 620 + стр. 700 + стр. 730 + стр. 820 + стр. 830) в том числе: | 500 | | 69 702,63 | 29 573,68 | - | - | - | 29 573,68 | 40 128,95 |
| Внутренние источники из них: | 520 | | - | - | - | - | - | - | - |
| Движение денежных средств | 590 | x | - | - | - | - | - | - | - |
| поступление денежных средств | 591 | 510 | - | - | - | - | - | - | - |
| прочие | | | - | - | - | - | - | - | - |
| выбытие денежных средств | 592 | 610 | - | - | - | - | - | - | - |
| Внешние источники из них: | 620 | | - | - | - | - | - | - | - |
| Изменение остатков средств | 700 | x | 69 702,63 | 29 573,68 | - | - | - | 29 573,68 | 40 128,95 |
| увеличение остатков средств, всего | 710 | 510 | - | -1 595 590,26 | - | - | - | -1 595 590,26 | x |
| уменьшение остатков средств, всего | 720 | 610 | - | 1 625 163,94 | - | - | - | 1 625 163,94 | x |
| Изменение остатков по внутренним оборотам средств учреждения в том числе: | 730 | x | - | - | - | - | - | - | - |
| увеличение остатков средств учреждения | 731 | 510 | - | - | - | - | - | - | x |
| уменьшение остатков средств учреждения | 732 | 610 | - | - | - | - | - | - | x |
| Изменение остатков по внутренним расчетам в том числе: | 820 | x | - | - | - | - | - | - | - |
| увеличение остатков по внутренним расчетам (Кт 030404510) | 821 | | - | - | - | - | - | - | - |
| уменьшение остатков по внутренним расчетам (Дт 030404610) | 822 | | - | - | - | - | - | - | - |

| Наименование показателя | Код строки | Код аналитики | Утверждено плановых назначений | Исполнено плановых назначений | | | | | Не исполнено плановых назначений |
|--|------------|---------------|--------------------------------|-------------------------------|------------------------|------------------------|------------------------|-------|----------------------------------|
| | | | | через лицевые счета | через банковские счета | через кассу учреждения | некассовыми операциями | итого | |
| 1 | 2 | 3 | 4 | 5 | 6 | 7 | 8 | 9 | 10 |
| Изменение остатков расчетов по внутренним привлечением средств в том числе: | 830 | x | - | - | - | - | - | - | - |
| увеличение расчетов по внутреннему привлечению остатков средств (Кт 030406000) | 831 | | - | - | - | - | - | - | - |
| уменьшение расчетов по внутреннему привлечению остатков средств (Дт 030406000) | 832 | | - | - | - | - | - | - | - |

4. Сведения о возвратах остатков субсидий и расходов прошлых лет

| Наименование показателя | Код строки | Код аналитики | Произведено возвратов | | | | |
|---|------------|---------------|-----------------------|------------------------|------------------------|------------------------|-------|
| | | | через лицевые счета | через банковские счета | через кассу учреждения | некассовыми операциями | итого |
| 1 | 2 | 3 | 4 | 5 | 6 | 7 | 8 |
| Возвращено остатков субсидий прошлых лет, всего | 910 | | - | - | - | - | - |
| из них по кодам аналитики: | 911 | | - | - | - | - | - |
| Возвращено расходов прошлых лет, всего | 950 | | - | - | - | - | - |
| из них по кодам аналитики: | 951 | | - | - | - | - | - |

Руководитель 
(подпись)

Е. А. Тарасенко
(расшифровка подписи)

Руководитель финансово-экономической службы 
(подпись)

С.Н. Самохвалова
(расшифровка подписи)


Главный бухгалтер 
(подпись)

О.А. Коломейцева
(расшифровка подписи)

Централизованная бухгалтерия МКУ ЦБУ ХО МС
(наименование, ОГРН, ИНН, КПП, местонахождение)

Руководитель (уполномоченное лицо)

Директор
(должность)


(подпись) Коломейцева О. А.
(расшифровка подписи)

Исполнитель Зам. директора
(должность)


(подпись)

Иванова Н. Ф.
(расшифровка подписи)

7-25-01-
(телефон, e-mail)

2. Расходы учреждения

| Наименование показателя | Код строки | Код аналитики | Утверждено плановых назначений | Исполнено плановых назначений | | | | | Не исполнено плановых назначений |
|---|------------|---------------|--------------------------------|-------------------------------|------------------------|------------------------|------------------------|-------|----------------------------------|
| | | | | через лицевые счета | через банковские счета | через кассу учреждения | некассовыми операциями | итого | |
| 1 | 2 | 3 | 4 | 5 | 6 | 7 | 8 | 9 | 10 |
| Расходы - всего | 200 | х | - | - | - | - | - | - | - |
| в том числе: | | | - | - | - | - | - | - | - |
| Результат исполнения (дефицит / профицит) | 450 | х | - | - | - | - | - | - | х |


3. Источники финансирования дефицита средств учреждения

| Наименование показателя | Код строки | Код аналитики | Утверждено плановых назначений | Исполнено плановых назначений | | | | | Не исполнено плановых назначений |
|---|------------|---------------|--------------------------------|-------------------------------|------------------------|------------------------|------------------------|------------|----------------------------------|
| | | | | через лицевые счета | через банковские счета | через кассу учреждения | некассовыми операциями | итого | |
| 1 | 2 | 3 | 4 | 5 | 6 | 7 | 8 | 9 | 10 |
| Источники финансирования дефицита средств - всего (стр. 520 + стр. 590+ стр. 620 + стр. 700 + стр. 730 + стр. 820 + стр. 830) в том числе: | 500 | | 18 683,30 | -21 200,63 | - | - | - | -21 200,63 | 39 883,93 |
| Внутренние источники из них: | 520 | | - | - | - | - | - | - | - |
| Движение денежных средств | 590 | x | - | - | - | - | - | - | - |
| поступление денежных средств | 591 | 510 | - | - | - | - | - | - | - |
| прочие | | | - | - | - | - | - | - | - |
| выбытие денежных средств | 592 | 610 | - | - | - | - | - | - | - |
| Внешние источники из них: | 620 | | - | - | - | - | - | - | - |
| Изменение остатков средств | 700 | x | 18 683,30 | -21 200,63 | - | - | - | -21 200,63 | 39 883,93 |
| увеличение остатков средств, всего | 710 | 510 | - | -39 884,23 | - | - | - | -39 884,23 | x |
| уменьшение остатков средств, всего | 720 | 610 | - | 18 683,60 | - | - | - | 18 683,60 | x |
| Изменение остатков по внутренним оборотам средств учреждения в том числе: | 730 | x | - | - | - | - | - | - | - |
| увеличение остатков средств учреждения | 731 | 510 | - | - | - | - | - | - | x |
| уменьшение остатков средств учреждения | 732 | 610 | - | - | - | - | - | - | x |
| Изменение остатков по внутренним расчетам в том числе: | 820 | x | - | - | - | - | - | - | - |
| увеличение остатков по внутренним расчетам (Кт 030404510) | 821 | | - | - | - | - | - | - | - |
| уменьшение остатков по внутренним расчетам (Дт 030404610) | 822 | | - | - | - | - | - | - | - |

| Наименование показателя | Код строки | Код аналитики | Утверждено плановых назначений | Исполнено плановых назначений | | | | | Не исполнено плановых назначений |
|--|------------|---------------|--------------------------------|-------------------------------|------------------------|------------------------|------------------------|-------|----------------------------------|
| | | | | через лицевые счета | через банковские счета | через кассу учреждения | некассовыми операциями | итого | |
| 1 | 2 | 3 | 4 | 5 | 6 | 7 | 8 | 9 | 10 |
| Изменение остатков расчетов по внутренним привлечениям средств в том числе: | 830 | x | - | - | - | - | - | - | - |
| увеличение расчетов по внутреннему привлечению остатков средств (Кт 030406000) | 831 | | - | - | - | - | - | - | - |
| уменьшение расчетов по внутреннему привлечению остатков средств (Дт 030406000) | 832 | | - | - | - | - | - | - | - |

4. Сведения о возвратах остатков субсидий и расходов прошлых лет

| Наименование показателя | Код строки | Код аналитики | Произведено возвратов | | | | |
|---|------------|---------------|-----------------------|------------------------|------------------------|------------------------|-------|
| | | | через лицевые счета | через банковские счета | через кассу учреждения | некассовыми операциями | итого |
| 1 | 2 | 3 | 4 | 5 | 6 | 7 | 8 |
| Возвращено остатков субсидий прошлых лет, всего | 910 | | - | - | - | - | - |
| из них по кодам аналитики: | 911 | | - | - | - | - | - |
| Возвращено расходов прошлых лет, всего | 950 | | - | - | - | - | - |
| из них по кодам аналитики: | 951 | | - | - | - | - | - |

Руководитель  (подпись)

Е. А. Тарасенко (расшифровка подписи)

Руководитель финансово-экономической службы  (подпись)

С.Н. Самохвалова (расшифровка подписи)


Главный бухгалтер  (подпись)

О.А. Коломейцева (расшифровка подписи)

Централизованная бухгалтерия МКУ ЦБУ ХО МС (наименование, ОГРН, ИНН, КПП, местонахождение)

Руководитель (уполномоченное лицо)

Директор (должность)

 (подпись) Коломейцева О. А. (расшифровка подписи)

Исполнитель Зам. директора (должность)

 (подпись)

Иванова Н. Ф. (расшифровка подписи)

7-25-01 (телефон, e-mail)

**ОТЧЕТ
ОБ ИСПОЛНЕНИИ УЧРЕЖДЕНИЕМ ПЛАНА ЕГО ФИНАНСОВО-ХОЗЯЙСТВЕННОЙ ДЕЯТЕЛЬНОСТИ**

на «01» января 2018 г.

Учреждение _____
 Обособленное подразделение _____
 Учредитель _____
 Наименование органа, осуществляющего полномочия учредителя _____
 Вид финансового обеспечения (деятельности) _____
 Периодичность: квартальная, годовая _____
 Единица измерения: руб. _____

МБДОУ детский сад № 5

 Отдел образования Администрации г.Каменск-Шахтинского
 Субсидии на иные цели

| | |
|---------------|------------|
| Форма по ОКУД | КОДЫ |
| Дата | 0503737 |
| по ОКПО | 01.01.2018 |
| | 35593410 |
| по ОКТМО | 60719000 |
| по ОКПО | 35593410 |
| Глава по БК | 907 |
| | |
| по ОКЕИ | 383 |

1. Доходы учреждения

| Наименование показателя | Код строки | Код аналитики | Утверждено плановых назначений | Исполнено плановых назначений | | | | | Не исполнено плановых назначений |
|-------------------------|------------|---------------|--------------------------------|-------------------------------|------------------------|------------------------|------------------------|-----------|----------------------------------|
| | | | | через лицевые счета | через банковские счета | через кассу учреждения | некассовыми операциями | итого | |
| 1 | 2 | 3 | 4 | 5 | 6 | 7 | 8 | 9 | 10 |
| Доходы - всего | 010 | | 49 000,00 | 49 000,00 | | | | | |
| Прочие доходы | | 180 | 49 000,00 | 49 000,00 | - | - | - | 49 000,00 | - |
| | | | | | - | - | - | 49 000,00 | - |

2. Расходы учреждения

Форма 0503737 с.2

| Наименование показателя | Код строки | Код аналитики | Утверждено плановых назначений | Исполнено плановых назначений | | | | | Не исполнено плановых назначений |
|--|------------|---------------|--------------------------------|-------------------------------|------------------------|------------------------|------------------------|-----------|----------------------------------|
| | | | | через лицевые счета | через банковские счета | через кассу учреждения | некассовыми операциями | итого | |
| 1 | 2 | 3 | 4 | 5 | 6 | 7 | 8 | 9 | 10 |
| Расходы - всего | 200 | x | 49 000,00 | 49 000,00 | - | - | - | 49 000,00 | - |
| в том числе: | | | | | | | | | |
| Прочая закупка товаров, работ и услуг для обеспечения государственных (муниципальных) нужд | | 244 | 49 000,00 | 49 000,00 | - | - | - | 49 000,00 | - |
| Результат исполнения (дефицит / профицит) | 450 | x | - | - | - | - | - | - | x |

3. Источники финансирования дефицита средств учреждения

| Наименование показателя | Код строки | Код аналитики | Утверждено плановых назначений | Исполнено плановых назначений | | | | | Не исполнено плановых назначений |
|--|------------|---------------|--------------------------------|-------------------------------|------------------------|------------------------|------------------------|------------|----------------------------------|
| | | | | через лицевые счета | через банковские счета | через кассу учреждения | некассовыми операциями | итого | |
| 1 | 2 | 3 | 4 | 5 | 6 | 7 | 8 | 9 | 10 |
| Источники финансирования дефицита средств - всего (стр. 520 + стр.590+ стр. 620 + стр. 700 + стр. 730 + стр. 820 + стр. 830) в том числе: | 500 | | - | - | - | - | - | - | - |
| Внутренние источники из них: | 520 | | - | - | - | - | - | - | - |
| Движение денежных средств | 590 | x | - | - | - | - | - | - | - |
| поступление денежных средств | 591 | 510 | - | - | - | - | - | - | - |
| прочие | | | - | - | - | - | - | - | - |
| выбытие денежных средств | 592 | 610 | - | - | - | - | - | - | - |
| Внешние источники из них: | 620 | | - | - | - | - | - | - | - |
| Изменение остатков средств | 700 | x | - | - | - | - | - | - | - |
| увеличение остатков средств, всего | 710 | 510 | - | -49 000,00 | - | - | - | - | - |
| уменьшение остатков средств, всего | 720 | 610 | - | 49 000,00 | - | - | - | -49 000,00 | x |
| Изменение остатков по внутренним оборотам средств учреждения в том числе: | 730 | x | - | - | - | - | - | 49 000,00 | x |
| увеличение остатков средств учреждения | 731 | 510 | - | - | - | - | - | - | - |
| уменьшение остатков средств учреждения | 732 | 610 | - | - | - | - | - | - | x |
| Изменение остатков по внутренним расчетам в том числе: | 820 | x | - | - | - | - | - | - | x |
| увеличение остатков по внутренним расчетам (Кт 030404510) | 821 | | - | - | - | - | - | - | - |
| уменьшение остатков по внутренним расчетам (Дт 030404610) | 822 | | - | - | - | - | - | - | - |

**ОТЧЕТ
ОБ ИСПОЛНЕНИИ УЧРЕЖДЕНИЕМ ПЛАНА ЕГО ФИНАНСОВО-ХОЗЯЙСТВЕННОЙ ДЕЯТЕЛЬНОСТИ**

на «01» января 2018 г.

Учреждение
Обособленное подразделение
Учредитель
Наименование органа, осуществляющего полномочия учредителя
Вид финансового обеспечения (деятельности)
Периодичность: квартальная, годовая
Единица измерения: руб.

МБДОУ детский сад № 5

Отдел образования Администрации г.Каменск-Шахтинского
Субсидии на выполнение государственного (муниципального) задания

| |
|-----------------------|
| КОДЫ |
| Форма по ОКУД 0503737 |
| Дата 01.01.2018 |
| по ОКПО 35593410 |
| по ОКТМО 60719000 |
| по ОКПО 35593410 |
| Глава по БК 907 |
| по ОКЕИ 383 |

1. Доходы учреждения

| Наименование показателя | Код строки | Код аналитики | Утверждено плановых назначений | Исполнено плановых назначений | | | | | Не исполнено плановых назначений |
|----------------------------------|------------|---------------|--------------------------------|-------------------------------|------------------------|------------------------|------------------------|---------------|----------------------------------|
| | | | | через лицевые счета | через банковские счета | через кассу учреждения | некассовыми операциями | итого | |
| 1 | 2 | 3 | 4 | 5 | 6 | 7 | 8 | 9 | 10 |
| Доходы - всего | 010 | | 11 945 300,00 | 11 945 300,00 | - | - | - | 11 945 300,00 | - |
| Доходы от оказания платных услуг | | 130 | 11 945 300,00 | 11 945 300,00 | - | - | - | 11 945 300,00 | - |

2. Расходы учреждения

Форма 0503737 с.2

| Наименование показателя | Код строки | Код аналитики | Утверждено плановых назначений | Исполнено плановых назначений | | | | | Не исполнено плановых назначений |
|--|------------|---------------|--------------------------------|-------------------------------|------------------------|------------------------|------------------------|---------------|----------------------------------|
| | | | | через лицевые счета | через банковские счета | через кассу учреждения | некассовыми операциями | итого | |
| 1 | 2 | 3 | 4 | 5 | 6 | 7 | 8 | 9 | 10 |
| Расходы - всего | 200 | x | 12 899 074,99 | 10 808 970,47 | - | 3 000,00 | - | 10 811 970,47 | 2 087 104,52 |
| в том числе: | | | | | | | | | |
| Фонд оплаты труда учреждений | | 111 | 6 309 312,51 | 5 570 850,68 | - | - | - | 5 570 850,68 | 738 461,83 |
| Иные выплаты персоналу учреждений, за исключением фонда оплаты труда | | 112 | 2 600,00 | 1 283,12 | - | - | - | 1 283,12 | 1 316,88 |
| Взносы по обязательному социальному страхованию на выплаты по оплате труда работников и иные выплаты работникам учреждений | | 119 | 1 905 525,38 | 1 680 110,68 | - | - | - | 1 680 110,68 | 225 414,70 |
| Прочая закупка товаров, работ и услуг для обеспечения государственных (муниципальных) нужд | | 244 | 4 525 159,10 | 3 412 023,31 | - | 2 200,00 | - | 3 414 223,31 | 1 110 935,79 |
| Пособия, компенсации и иные социальные выплаты гражданам, кроме публичных нормативных обязательств | | 321 | 11 900,00 | 11 877,36 | - | - | - | 11 877,36 | 22,64 |
| Уплата налога на имущество организаций и земельного налога | | 851 | 134 400,00 | 132 804,00 | - | - | - | 132 804,00 | 1 596,00 |
| Уплата прочих налогов, сборов | | 852 | 10 078,00 | - | - | - | - | - | - |
| Уплата иных платежей | | 853 | 100,00 | 21,32 | - | 800,00 | - | 800,00 | 9 278,00 |
| Результат исполнения (дефицит / профицит) | 450 | x | -953 774,99 | 1 136 329,53 | - | -3 000,00 | - | 1 133 329,53 | x |

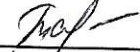
**3. Источники финансирования дефицита средств
учреждения**

| Наименование показателя | Код строки | Код аналитики | Утверждено плановых назначений | Исполнено плановых назначений | | | | Не исполнено плановых назначений | |
|--|------------|---------------|--------------------------------|-------------------------------|------------------------|------------------------|------------------------|----------------------------------|--------------|
| | | | | через лицевые счета | через банковские счета | через кассу учреждения | некассовыми операциями | | итого |
| 1 | 2 | 3 | 4 | 5 | 6 | 7 | 8 | 9 | 10 |
| Источники финансирования дефицита средств - всего (стр. 520 + стр.590+ стр. 620 + стр. 700 + стр. 730 + стр. 820 + стр. 830) в том числе: | 500 | | 953 774,99 | -1 136 329,53 | - | 3 000,00 | - | -1 133 329,53 | 2 087 104,52 |
| Внутренние источники из них: | 520 | | - | - | - | - | - | - | - |
| Движение денежных средств | 590 | x | - | - | - | - | - | - | - |
| поступление денежных средств | 591 | 510 | - | - | - | - | - | - | - |
| прочие | | | - | - | - | - | - | - | - |
| выбытие денежных средств | 592 | 610 | - | - | - | - | - | - | - |
| Внешние источники из них: | 620 | | - | - | - | - | - | - | - |
| Изменение остатков средств | 700 | x | 953 774,99 | -1 133 329,53 | - | - | - | -1 133 329,53 | 2 087 104,52 |
| увеличение остатков средств, всего | 710 | 510 | - | -12 269 619,74 | -3 000,00 | -3 000,00 | - | -12 275 619,74 | x |
| уменьшение остатков средств, всего | 720 | 610 | - | 11 136 290,21 | 3 000,00 | 3 000,00 | - | 11 142 290,21 | x |
| Изменение остатков по внутренним оборотам средств учреждения в том числе: | 730 | x | - | -3 000,00 | - | 3 000,00 | - | - | - |
| увеличение остатков средств учреждения | 731 | 510 | - | - | 3 000,00 | 3 000,00 | - | 6 000,00 | x |
| уменьшение остатков средств учреждения | 732 | 610 | - | -3 000,00 | -3 000,00 | - | - | -6 000,00 | x |
| Изменение остатков по внутренним расчетам в том числе: | 820 | x | - | - | - | - | - | - | - |
| увеличение остатков по внутренним расчетам (Кт 030404510) | 821 | | - | - | - | - | - | - | - |
| уменьшение остатков по внутренним расчетам (Дт 030404610) | 822 | | - | - | - | - | - | - | - |

| Наименование показателя | Код строки | Код аналитики | Утверждено плановых назначений | Исполнено плановых назначений | | | | | Не исполнено плановых назначений |
|--|------------|---------------|--------------------------------|-------------------------------|------------------------|------------------------|------------------------|-------|----------------------------------|
| | | | | через лицевые счета | через банковские счета | через кассу учреждения | некассовыми операциями | итого | |
| 1 | 2 | 3 | 4 | 5 | 6 | 7 | 8 | 9 | 10 |
| Изменение остатков расчетов по внутренним привлечением средств в том числе: | 830 | x | - | - | - | - | - | - | - |
| увеличение расчетов по внутреннему привлечению остатков средств (Кт 030406000) | 831 | | - | - | - | - | - | - | - |
| уменьшение расчетов по внутреннему привлечению остатков средств (Дт 030406000) | 832 | | - | - | - | - | - | - | - |

4. Сведения о возвратах остатков субсидий и расходов прошлых лет

| Наименование показателя | Код строки | Код аналитики | Произведено возвратов | | | | |
|--|------------|---------------|-----------------------|------------------------|------------------------|------------------------|-------|
| | | | через лицевые счета | через банковские счета | через кассу учреждения | некассовыми операциями | итого |
| 1 | 2 | 3 | 4 | 5 | 6 | 7 | 8 |
| Возвращено остатков субсидий прошлых лет, всего из них по кодам аналитики: | 910 | | - | - | - | - | - |
| | 911 | | - | - | - | - | - |
| Возвращено расходов прошлых лет, всего из них по кодам аналитики: | 950 | | - | - | - | - | - |
| | 951 | | - | - | - | - | - |


Руководитель 
(подпись)

Марасенко С.А.
(расшифровка подписи)

Руководитель финансово-экономической службы


(подпись)

С.Н. Самохвалова
(расшифровка подписи)

Главный бухгалтер 
(подпись)

О.А. Коломейцева
(расшифровка подписи)

Централизованная бухгалтерия МКУ ЦБУ ХО МС
(наименование, ОГРН, ИНН, КПП, местонахождение)

Руководитель (уполномоченное лицо)


(подпись)

Директор
(должность)


(подпись)

Коломейцева О. А.
(расшифровка подписи)

Исполнитель Зам. директора
(должность)

Н.Н. Письменкова
(расшифровка подписи)

7-25-01-
(телефон, e-mail)

**ДОКУМЕНТ ПОДПИСАН
ЭЛЕКТРОННОЙ ПОДПИСЬЮ**

СВЕДЕНИЯ О СЕРТИФИКАТЕ ЭП

Сертификат 603332450510203670830559428146817986133868575893

Владелец Тарасенко Елена Анатольевна

Действителен с 26.02.2021 по 26.02.2022